

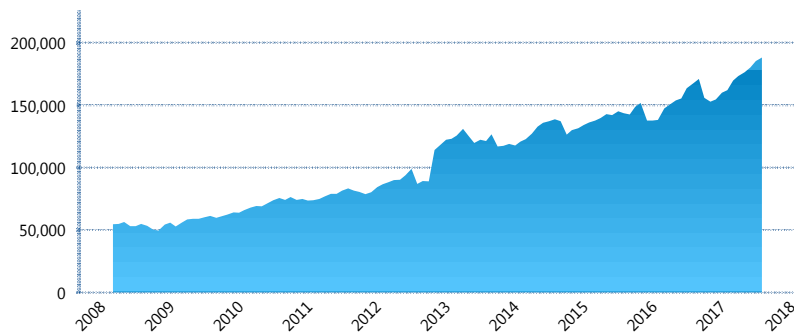
### I. INFORMACIÓN FINANCIERA

#### I) Detalles del Fondo

Detalles del Fondo	
Razón Social	Siefore Banamex Básica 4, S.A. de C.V.
Inicio de Operaciones	03/03/2008
Tipo de Fondo	Básica
Clave Bolsa	SBBMX4
Activos Administrados *	188,312
ISIN	MX54SB2D0011
Comisión Anual	0.99%
Administrador	Afore Banamex, S.A. de C.V., integrante del Grupo Financiero Banamex
Director General	C. Luis Sebastián Sayeg Seade
Presidente del Consejo	C. Luis Sebastián Sayeg Seade

#### Activos Administrados \*

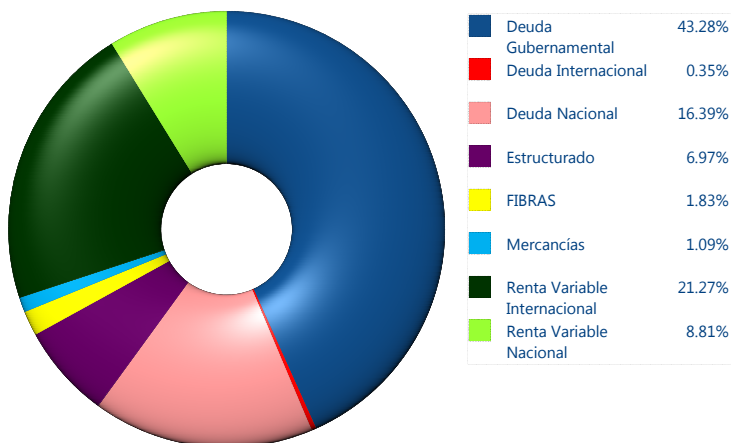
\$188,312



\*Cifras en millones de pesos

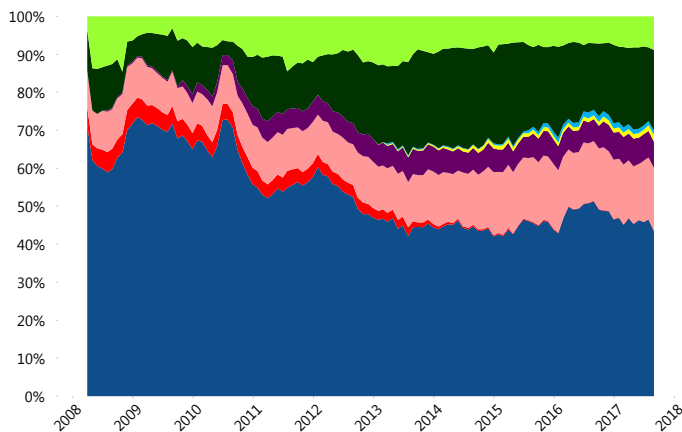
Contiene el efecto de fusiones, cortes transversales y transferencias por edad. Para mayor información consultar: <http://www.consar.gob.mx/gobmx/Aplicativo/Factsheets/EC/ECSAR.pdf>

#### II) Inversiones



Tipo de Instrumento		Banamex (SB4)	Sistema Básicas 4**
Renta Variable Nacional	Renta Variable Nacional	8.81%	8.06%
	<b>Total</b>	<b>8.81%</b>	<b>8.06%</b>
Renta Variable Internacional	Renta Variable Internacional	21.27%	17.85%
	<b>Total</b>	<b>21.27%</b>	<b>17.85%</b>
Mercancías	Mercancías	1.09%	0.35%
	<b>Total</b>	<b>1.09%</b>	<b>0.35%</b>
FIBRAS	FIBRAS	1.83%	1.82%
	<b>Total</b>	<b>1.83%</b>	<b>1.82%</b>
Estructurado	Estructurados	6.97%	4.95%
	<b>Total</b>	<b>6.97%</b>	<b>4.95%</b>
Deuda Nacional	Alimentos	0.48%	0.39%
	Automotriz	0.09%	0.14%
	Banca de Desarrollo	1.76%	1.61%
	Bancario	0.78%	1.13%
	Bebidas	0.63%	0.53%
	Cemento	0.07%	0.06%
	Centros Comerciales	0.03%	0.11%
	Consumo	0.47%	0.31%
	Deuda CP	0.00%	0.01%
	Empresas Productivas del Estado	0.39%	2.26%
	Estados	0.33%	0.57%
	Europesos	4.17%	2.96%
	Grupos Industriales	0.85%	0.54%
	Infraestructura	2.83%	3.34%
	Otros	0.83%	0.99%
	Papel	0.04%	0.06%
	Serv. Financieros	0.57%	0.42%
Siderúrgica	0.00%	0.01%	
Telecom	0.83%	1.21%	
Transporte	0.18%	0.25%	
Vivienda	1.07%	1.47%	
<b>Total</b>	<b>16.39%</b>	<b>18.35%</b>	
Deuda Internacional	Deuda Internacional	0.35%	1.30%
	<b>Total</b>	<b>0.35%</b>	<b>1.30%</b>
Deuda Gubernamental	BONDESD	0.00%	0.43%
	BONOS	17.27%	14.38%
	BPA182	0.00%	0.01%
	CBIC	6.07%	2.70%
	CETES	0.41%	3.96%
	REPORTO	0.39%	1.89%
	UDIBONO	16.50%	22.82%
UMS	2.64%	1.13%	
<b>Total</b>	<b>43.28%</b>	<b>47.32%</b>	
<b>Total</b>	<b>100.00%</b>	<b>100.00%</b>	

#### Evolución de Inversiones



\*\*Considera las inversiones de todo el grupo de SIEFORES Básicas 4  
Cifras al cierre de agosto de 2017

### III) Desempeño

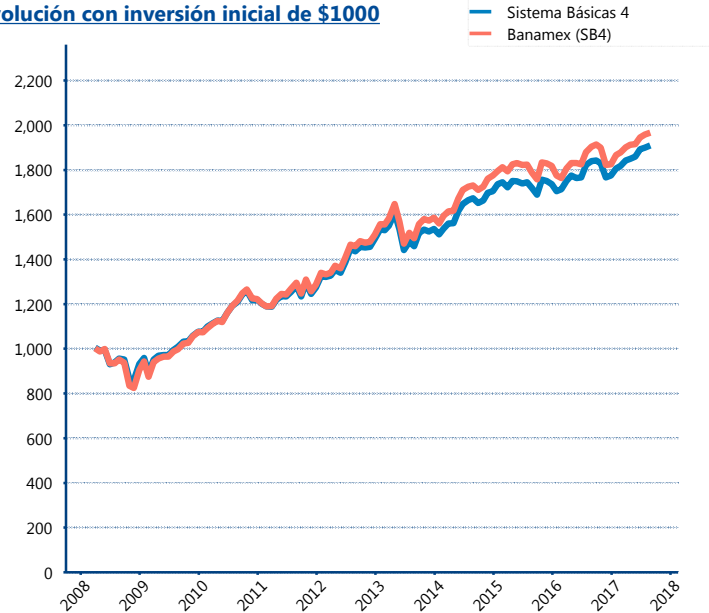
#### Rendimiento Bolsa

Tipo	Banamex (SB4)	Sistema Básicas 4
1 año	3.21%	3.81%
2 años	4.63%	5.21%
3 años	4.29%	4.39%
5 años	6.15%	5.84%

#### Indicador de Rendimiento Neto

Siefore	IRN %
Profuturo (SB4)	8.56%
SURA (SB4)	7.93%
<b>Banamex (SB4)</b>	<b>7.57%</b>
PensionISSSTE (SB4)	6.94%
Metlife (SB4)	6.92%
Coppel (SB4)	6.91%
Principal (SB4)	6.74%
XXI-Banorte (SB4)	6.62%
Azteca (SB4)	6.60%
Invercap (SB4)	5.98%
Inbursa (SB4)	5.43%
Promedio Simple	6.93 %
Promedio Ponderado	7.21 %

#### Evolución con inversión inicial de \$1000



Construido con el precio de la Siefore registrado en la Bolsa Mexicana de Valores

### IV) Medidas de sensibilidad y riesgos

#### Evolución del Plazo Promedio Ponderado

